

■ SBM-500 | STATIONÄRE ANFASMASCHINE

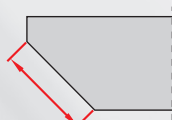
Stationäre Anfasmaschine für die Bearbeitung gerader Kanten unterschiedlicher Werkstücke. Modernes Design, sowie zahlreiche fortschrittliche Steuerungssysteme und innovative Lösungen optimieren den Arbeitsfluss, um Ihre Produktionseffizienz zu maximieren.

Mitglied im DVS - Deutscher Verband für Schweißen und verwandte Verfahren e. V.





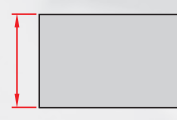
Anfasen



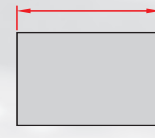
Fasenbreite
bis 30 mm



Fasenwinkel 15° - 60°
stufenlose Regelung



Werkstückhöhe
von 3 mm bis 100 mm



Min. Werkstückbreite 50 mm
(30 mm Option)
Min. Werkstücklänge 150 mm



Rohranfasen am AD,
50 mm bis 150 mm (Option)

■ Merkmale und Vorteile:

- sehr hohe Oberflächenqualität
- präzise Einstellung des Fasenwinkels von 15 bis 60 Grad und einer Fasenbreite von bis zu 30 mm
- stufenlose Einstellung von Spindeldrehzahl und Vorschubgeschwindigkeit, dadurch geeignet für verschiedene Stahl- und Aluminiumsorten
- Hochgeschwindigkeits-Rotationsfräskopf, ausgestattet mit 10 Wendeplatten
- Wendeschneidplatten speziell für verschiedene Materialien
- keine Wärmeeinflusszonen oder Verformung des Werkstücks
- leichter Zugang zum Fräskopf und zu den Schneideinsätzen
- Werkstückhöhe bis 100 mm
- leistungsstarker Motor 7500 W
- 3D-Kontaktscheibensteuerung sorgt für die richtige Ausrichtung des Werkstücks zum Fräskopf
- ergonomischer Kugelrollentisch
- Späneschubblende
- Ergänzungstische für lange Werkstücke (Option)
- Rohranfasenvorrichtung für Rohre mit einem Außendurchmesser von 50-150 mm (Option)



SBM-500 TECHNISCHE SPEZIFIKATION

Stromspannung	3~ 400 VAC + N+PE, 50/60 Hz
Leistung	7500 W
Spindeldrehzahl (ohne Last)	500 - 2920 U/min
Vorschubgeschwindigkeit	bis zu 3,3 m/min
Vorschub durch Kontaktrad	JA
Kegelwinkelbereich	15 - 60° mit kontinuierlicher Winkelregelung
Fasenbreite	bis zu 30 mm
Fräskopf mit 10 Einsätzen	JA
Min. Abmessungen des Stabs	50x150x3 mm
Max. Werkstückhöhe	bis zu 100 mm
Gewicht	850 kg
Produktcode:	UKS-0573-10-00-00-0



Bequemer Kugelrollentisch




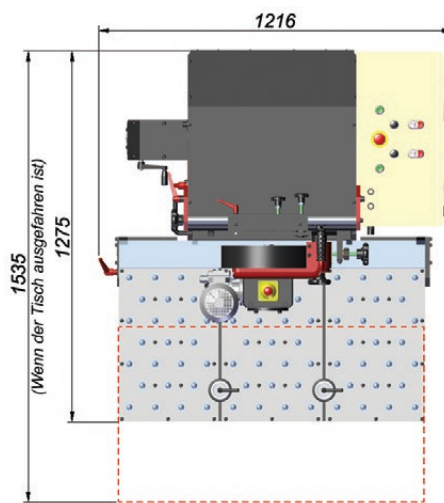
Hilfstische für lange Werkstücke

Standardsatz beinhaltet:

- SBM-500
- Werkzeugsatz
- Bedienungsanleitung (Englisch)

Zubehör:

- GLW-000030 - Fräskopf
- PLY-000396 - Schneideinsatz für Stahl (10 Stück notwendig)
- PLY-000408 - Schneideinsatz für Aluminium (10 Stück notwendig)
- PLY-000692 - Schneideinsätze für Edelstahl sind auf Anfrage erhältlich (10 Stück notwendig)
- SRB-000418 - Innenschraube
- PLY-000439 - Unterlegscheibe
- SRB-000417 - Befestigungsschraube
- STL-0573-37-00-00-0 - Zusatztisch für lange Werkstücke
- PRK-0573-36-00-00-0 - Aufsatz zum Anfasen von Rohren mit AD 50-150 mm (2-6")
- PRK-0573-38-00-00-0 - Führungsplatte eng



Mögliche Rohranfasen am AD



Führung für kleine Werkstücke



Präzise Winkeleinstellung




Einfache Einstellung der Fasenbreite




Geeignet für verschiedene Materialien inkl. Aluminium



Benutzerfreundliches Bedienfeld



Einfacher Zugang zum Fräskopf und zu den Einsätzen



Hochwertige Fasenergebnisse



PROMOTECH Sp. z o.o.
ul. Elewatorska 23/1,
15-620 BIAŁYSTOK, POLAND
tel. (+48 85) 678 34 05
marketing@promotech.eu
www.promotech.eu

PROMOTECH-Deutschland GmbH
Waldseer Straße 11, D-88326 Aulendorf
Phone: +49 7525 507955-0
dach@promotech.eu
www.Promotech-Deutschland.de
www.facebook.com/PromotechdeutschlandGmbH

Ihr Händler vor Ort:

