




■ PRO-10 PB | TRAGBARE ROHRANFASMASCHINE



PRO 10 PB ist eine Hochleistungs-Rohranfasmachine für den mobilen Einsatz in der Rohrbearbeitung. Selbstzentrierende Spreizdorne sorgen für eine schnelle und korrekte Ausrichtung auf das Rohr vor dem Bearbeitungsvorgang. PRO 10 PB ist fähig, anzufasen, planzudrehen, zu senken und J-Fasen herzustellen, so dass alle diese Schweißvorbereitungen schnell und einfach sind. Abhängig von den Vorlieben der Benutzer und Ortsbedingungen kann die PRO 10 PB Maschine mit einem hochwertigen leistungsstarken pneumatischen Motor oder einem hochwertigen Elektromotor mit einem hohen Drehmoment betrieben werden.



Maximale Wandstärke
15 mm



ID 84-269 mm
38-84 mm (Option)
oder 270-349 mm (Option)



Plandrehen



Rohranfasen
am AD



Rohranfasen am ID



J-Fasen (Option)

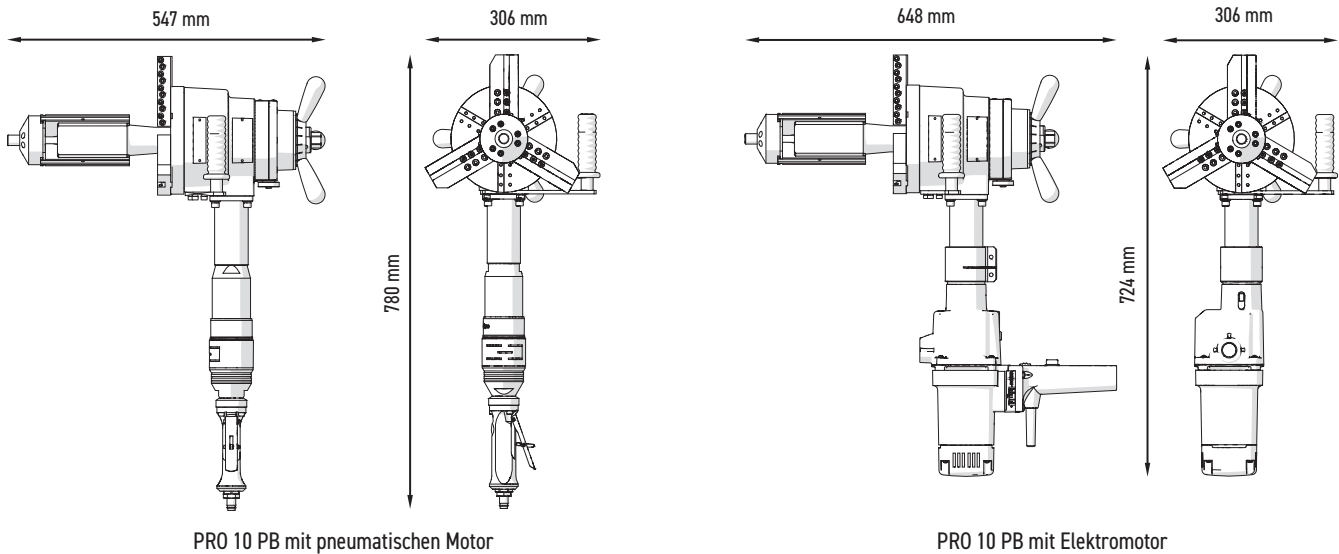
MÖGLICHKEITEN VON PRO 10 PB AUF EINEN BLICK

Umfangreiches Zubehör für viele Anwendungen inkl. Plandrehen von Flanschen und ovals Anfasen.
PRO 10 PB kann mit optionalen Zubehörteilen nach Kundenwunsch und Vorlieben ausgestattet werden.



Technische Spezifikation	PRO 10 PB mit Elektromotor	PRO 10 PB mit pneumatischen Motor
Elektromotor	1.8 kW	-
Stromversorgung	110-120 V / 50-60 Hz oder 220-240 V / 50-60 Hz	-
Drehzahl (nominal)	Gang 1 - 12 bis 29 U/min Gang 2 - 41 bis 96 U/min	-
Druckluftantrieb	-	1,8 kW
Luftbedarf	-	0,6 MPa
Luftverbrauch	-	1750 NI/min
Drehzahl (ohne Last)	-	17 U/min.
Drehzahl (nominal)	-	9 U/min.
Min ID	84 mm; 38 mm - Option	84 mm; 38 mm - Option
Max ID	269 mm; 349 mm - Option	269 mm; 349 mm - Option
Max AD	273 mm; 355 mm - Option	273 mm; 355 mm - Option
Max. Wandstärke	15 mm	15 mm
Gewicht (icl. Motor)	35.9 kg	33 kg

Maße



Standard-Versand-Set:

- PRO 10 PB (ohne Motor, Schneidplatten)
- Metall-box
- Standard selbstzentrierender Spreizdorn für Rohr ID Ø 84 269 mm (3.31 10.59")
- Backenblöcke (1,2,3,4,5,6) und Adapter - 3 Sätze
- Werkzeugsatz
- Kühlmittelbehälter
- Bedienungsanleitung

Produkt-Code: UKS-0200-10-00-01-1



Optionales zubehör



Elektromotor 230V
Produkt-Code: SLN-000094

Elektromotor 115V US Stecker
Produkt-Code: SLN-000102

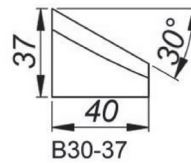
Elektromotor 115V UK Stecker
Produkt-Code: SLN-000120



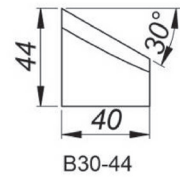
Pneumatischer Motor
Produkt-Code: ZSP-0200-03-00-00-0



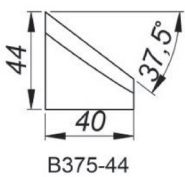
Anschluss für Elektromotor
Produkt-Code: ZST-0200-99-01-00-0



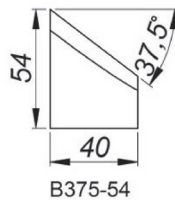
30° Schneidplatte für Anfasen
Höhe 37 mm [B30/37]
Produkt-Code: NOZ-000019



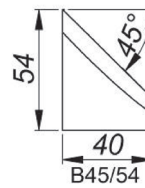
30° Schneidplatte für Anfasen,
Höhe 44 mm [B30/44]
Produkt-Code: NOZ-000018



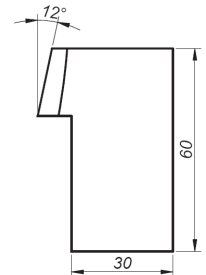
37,5° Schneidplatte für Anfasen,
Höhe 44 mm [B375/44]
Produkt-Code: NOZ-000020



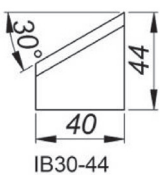
37,5° Schneidplatte für Anfasen,
Höhe 54 mm [B375/54]
Produkt-Code: NOZ-000015



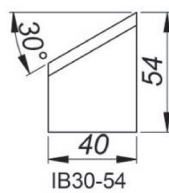
45° Schneidplatte für Anfasen,
Höhe 54 mm [B45/54]
Produkt-Code: NOZ-000021



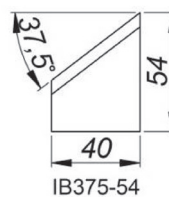
12° Spezielle Schneidplatte Höhe
60 mm
Produkt-Code: NOZ-000086



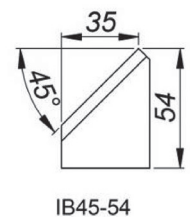
30° Innenschneidplatte für Anfasen,
Höhe 44 mm [IB30/44]
Produkt-Code: NOZ-000023



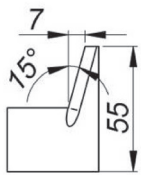
30° Innenschneidplatte für Anfasen,
Höhe 54 mm [IB30/54]
Produkt-Code: NOZ-000025



37,5° Innenschneidplatte für Anfasen,
Höhe 54 mm [IB375/54]
Produkt-Code: NOZ-000024

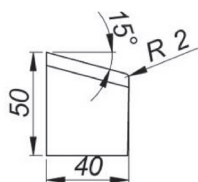


45° Innenschneidplatte für Anfasen,
Höhe 54 mm [IB45/54]
Produkt-Code: NOZ-000026



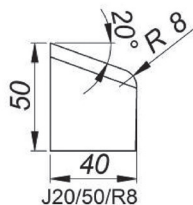
IC15-55

15° Internes Kalibrierwerkzeug,
Höhe 55 mm [IC15/55]
Produkt-Code: NOZ-000001



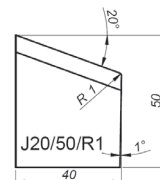
J15-50-R2

15° Schneidplatte für J-Fasen,
Höhe 50 mm, Radius 2 mm [J15/50/R2]
Produkt-Code: NOZ-000022

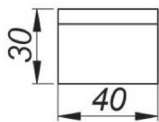


J20/50/R8

20° Schneidplatte für J-Fasen,
Höhe 50 mm, Radius 8 mm [J20/50/R8]
Produkt-Code: NOZ-000016



20° Schneidplatte für J-Fasen,
Höhe 50 mm, Radius 1 mm [J20/50/R1]
Produkt-Code: NOZ-000085



F0-30

Schneidplatte für Plandrehen,
Höhe 30 mm [F0/30]
Produkt-Code: NOZ-000017

Sonderanfertigungen der Schneidplatten sind auf Anfrage erhältlich. Die Schneidplatten könnten auch beschichtet werden, um ihre Haltbarkeit zu erhöhen.




Kleiner Spreizdornsatz inkl. Backen I, II, III, IV
für Rohr ID Ø 38 - 86mm (1,5 bis 3,39")
Produkt-Code: ZSP-0200-05-00-00-2



Verlängerungssatz für AD Ø bis 355mm (14") inkl. 3
Stahlwerkzeughalter und Backen 7, 8, 9, 10, 11
Empfohlen für Rohrwandstärken bis 7mm (0,26")
Produkt-Code: ZST-0200-13-00-00-2




Großer Spreizdorn für Rohre
ID Ø 126 - 296mm (5 bis 11,65")
mit Standardbacken und Rohr
ID Ø 219 - 376mm (8.62 bis 14,80")
mit optionalem Erweiterungsset
Produkt-Code: TRZ-0200-99-00-00-0



Befestigung für Plandrehen
von Stirnflächen
Produkt-Code: PRK-0447-00-00-00-2

Wendeschneidplatte für
Plandrehen von Stirnflächen
P.-Code: PLY-000533

Flanschdurchmesser	90-508 mm
Automatischer Vorschubbereich	180.5 mm
Durchmesser der rotierenden Teile	569.4 mm
Rohr-ID	84-269 mm mit dem Standard-Spreizdorn 219-376 mm unter Verwendung des großen Spreizdorns
Vorschub pro Umdrehung	0,33 mm (mit einem eingerückten Auslöserblock) 0,66 mm (mit zwei eingerückten Auslöserblöcken)



Ovaler Befestigungssatz inkl. großer Dorn für Rohr ID Ø 126 - 296mm (5 bis 11-5/8")
Produkt-Code: PRK-0463-00-00-00-1



Luftvorbereitung
Produkt-Code: ZST-000021

Änderungen der Angaben ohne vorherige Ankündigung vorbehalten. 2.1.02



PROMOTECH Sp. z o.o.
ul. Elewatorska 23/1, 15-620 BIAŁYSTOK, POLAND
tel. (+48 85) 678 34 05, fax (+48 85) 662 78 77
marketing@promotech.eu www.promotech.eu

Ihr Händler vor Ort:

